

Welkom op school!

Informatieboekje nieuwe kleuters



Dorpstraat 15

5563 BC Westerhoven

Website: www.bs-dester.nl

E-mail: infodester@skozok.nl

Telefoon: 040-2012837

Beste ouders

Van harte welkom op onze school.

In dit informatieboekje hebben we de belangrijkste wetenswaardigheden wat betreft de onderbouw op een rijtje gezet, zodat u een beeld krijgt van de afspraken die we samen hebben gemaakt.

Heeft u nog vragen, opmerkingen of suggesties na het lezen van dit boekje, laat het ons dan weten, wij denken graag met u mee!

Wij wensen u en uw kind(eren) een fijne tijd toe bij ons op school.

Leeuwengroep

Uw kind stroomt in groep 1 de Leeuwen in. In deze klas zitten de kinderen uit groep 1 en, gedurende het schooljaar, instromende kinderen. Juf Linda is hier op maandag, donderdag en vrijdag, Juf Nancy is hier op dinsdag en woensdag.

Wilt u ons spreken? Dat kan, maar graag na schooltijd. Vóór schooltijd zijn we er voor de kinderen, om de overgang van thuis naar school zo fijn mogelijk te laten verlopen.



Schooltijden

Maandag	8.30u - 12.00u	13.15u - 15.15u
Dinsdag	8.30u - 12.00u	13.15u - 15.15u
Woensdag	8.30u - 12.30u	
Donderdag	8.30u - 12.00u	13.15u - 15.15u
Vrijdag	8.30u - 12.30u	

Binnenkomen en naar huis gaan

De kinderen mogen 's morgens wanneer de eerste bel gaat om 8.25 uur, naar de basiskring gebracht worden. Om 8.30 uur beginnen we met de kring en is het de bedoeling dat de ouders het lokaal verlaten.



's Middags kunnen de kinderen om 13.10 uur, na de bel naar binnen gebracht worden.

Om 13.15 uur beginnen we dan weer.

Om 12.00/12.30 uur en om 15.15 uur komen de kinderen samen met de leerkracht naar buiten.

We vinden het fijn als u uw kind op komt halen bij de trap op de speelplaats.

Wanneer de kinderen met de fiets komen hebben we graag dat ze deze op de daarvoor bestemde plek neerzetten, links op het kleuterplein.

Dagopening

We beginnen de dag gezamenlijk in de kring met het lied “Dag school, daar ben ik weer”, gevolgd door het lied van de dagen van de week. Er is een dagplanner waar met een pijl de juiste dag wordt aangegeven.

Met behulp van dagritme kaarten wordt het verloop van de dag aangegeven.

Ook gebruiken we de kring om te het naar elkaar luisteren en op de beurt wachten te oefenen.

Eten en drinken

De kinderen mogen

's morgens iets te eten (wij adviseren iets gezonds) en/of iets te drinken meebrengen naar school. Het eten en drinken wordt in de fruitbak in de klas gezet.



Gym



De kinderen van groep 1 en 2 gymmen in de speelzaal op school. Ze hebben hiervoor gymschoenen, voorzien van hun naam, nodig die we bewaren in een bak in de speelzaal. We willen u vragen we om uw kind gemakkelijke kleding en schoenen aan te doen, die hij of zij zelf aan en uit kan trekken.

Werken/spelen

In de ochtend en 's middags gaan we werken in verschillende hoeken. Met behulp van het kiesbord, kiezen de kinderen de hoek waar ze op dat moment willen werken. Soms moeten de kinderen allemaal een doelgericht werkje doen, dit noemen we de weektaak.

Thema's

In de kleuterbouw werken we aan de hand van thema's. De kinderen gaan binnen thema's aan de slag met verschillende activiteiten. Dit kan zijn in de kring, in groepjes of individueel op verschillende vakgebieden.

Aan het begin van elk thema krijgt uw kind een thema-brief mee. Hierin staat wat we rondom dat thema gaan doen, welke liedjes en versjes we gaan leren en welke spullen we kunnen gebruiken.



Toilet

We leren de kinderen hoe je op de juiste manier gebruik maakt van het toilet. Er hangen plaskettingen bij de deur die de kinderen om doen als ze van het toilet gebruik willen maken. Alleen met ketting mag je naar het toilet.

We proberen om tijdens de kring niet te gaan plassen. Daarom is het fijn dat uw kind naar het toilet is geweest voordat het naar school komt.

Meeneemdag

Op maandag is het meeneemdag. Dan mogen de kinderen iets van thuis meenemen waar ze graag iets over willen vertellen. De andere dagen laten ze het eigen speelgoed thuis.

Flip

Flip is een knuffelbeer die vanaf de herfst bij de kleuters woont. In het weekend is Flip helemaal alleen en daarom mag hij in het weekend en elke vakantie met een kind mee naar huis. Hij gaat op vrijdag met uw kind mee en mag op dinsdag weer terug mee naar school. Iedereen komt een keer aan de beurt. Flip brengt zijn eigen rugzakje met de benodigde spullen mee. Hierin zit ook het dagboek van Flip waar meer uitleg in staat.

Biebpunt

Op school is een officieel uitleenpunt van de bibliotheek gevestigd. Iedere woensdag hebben we de gelegenheid om naar de bibliotheek te gaan.

Samen met de biebmedewerkers worden er nieuwe boekjes gekozen. Uw kind krijgt hiervoor een pasje. Dit pasje is ook te gebruiken in de bibliotheek van Bergeijk.




Maandafsluiting

Iedere maand sluiten we met alle kinderen van de school de maand af in de hal. Dit vindt plaats op de laatste schooldag van de maand. Telkens laten drie groepen in een optreden zien waar zij de afgelopen maand mee bezig geweest zijn. U bent welkom als de groep van Uw kind mag optreden. In de 'Sterrenkijker' en op de jaarkalender op de website ziet u welke groep moet optreden. Hier mogen geen foto's en/ of filmpjes gemaakt worden.

Jarig? Dat moet gevierd worden!

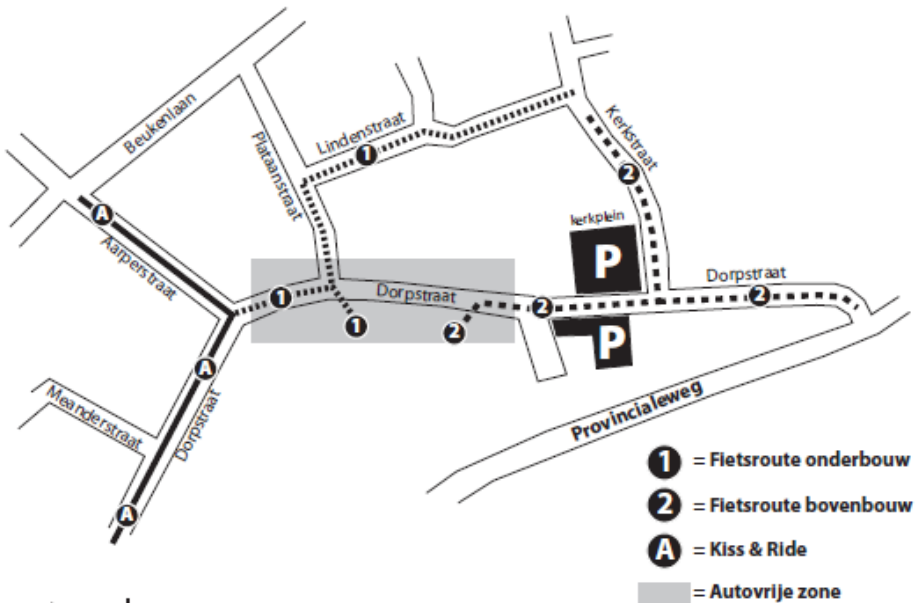
Als uw kind jarig is, bent u van harte welkom om dit met ons op school te komen vieren. Samen maken we vooraf een afspraak over een geschikte tijd. We zingen uitbundig met de basisgroep! In plaats van een traktatie mag de jarige kiezen uit een aantal 'verjaardagsactiviteiten'. Denk hierbij aan 10 minuten extra voorlezen door de juf of een sticker voor de hele klas.



Verjaardag leerkracht

Als de leerkracht jarig is, wordt dit op een gezamenlijke 'juffendag' voor de kleuterleerkrachten gevierd.

De beste route naar basisschool de Ster



Tijdens het halen en brengen van kinderen is de verkeerssituatie in de directe omgeving van de school erg onoverzichtelijk en daarmee onveilig. Daarom zijn de volgende gedragsregels afgesproken met de ouders en de kinderen.

Grijze vak

Autovrije zone tijdens de spijstijden van de school. De spijstijden zijn 15 minuten voor begin of einde van een schoolblok tot 15 minuten na het begin / einde van een schoolblok.

Route 1

Fietsroute voor de onderbouw. Onderbouw-fietsers kruisen nu niet meer de bovenbouw.

Route 2

Fietsroute voor de bovenbouw. Bovenbouw-fietsers kruisen nu niet meer de onderbouw.

Route A

Kiss & ride route. Ouders die hun kinderen met de auto afzetten kunnen op de hoek van de Aarperstraat en de Dorpstraat hun kinderen afzetten. De kinderen lopen vervolgens door de autovrije zone naar de school. De ouders kunnen direct verder via de Dorpstraat.

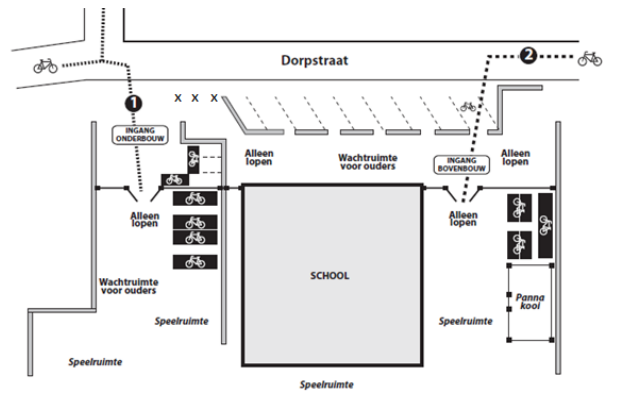
Parkeren

Als u uw kind met de auto brengt, dan kunt u parkeren bij de Kerk en op het Mgr. Biermansplein. Daarna kunt u met uw kind naar de school lopen.

Auto uitzonderingen

Buiten de spits kunt u uw auto parkeren voor de school. Bijvoorbeeld als u spullen moet halen of brengen. Houdt wel de 2 parkeerplaatsen waar we een fiets op hebben getekend vrij. Deze moeten vrij blijven voor fietsroute 2. Met de auto naar school kan dus gewoon, alleen niet tijdens de spits a.u.b.

Op het schoolplein



Voor de onderbouw en bovenbouw zijn er fietsenstallingen, ouders kunnen hun fietsen parkeren voor de parkeerplaatsen net buiten het hek. Dit graag wel aan de kant.

De beste plek om elkaar te ontmoeten is achter op het speelplein, daar treffen ouders elkaar. De kinderen komen hier naartoe en ook de juffen kunnen jullie dan goed vinden. Als het regent treffen we elkaar binnen in de hal.

Zorg ervoor dat, zodra u uw kinderen weer hebt ontmoet, u de straat vrijhoudt voor overig verkeer. Kinderen uit de bovenbouw die moeten wachten op een broertje of zusje uit de onderbouw, staan met hun fiets bij de kruisjes. Zo houden we het samen overzichtelijk en veilig.

Informatie

U krijgt als ouder regelmatig informatiebrieven van school. Deze worden per e-mail gestuurd.

Ons informatieblad heet de 'Sterrenkijker' en deze verschijnt één keer per 2 weken via de mail.

Onze jaarkalender en schoolgids met informatie over onze school kunt u vinden op onze website:

www.bs-dester.nl

